

Créer un compte Laboconnect pour recevoir vos résultats

Pour créer un accès au serveur de résultats, connectez-vous sur le site Laboconnect : www.laboconnect.com ou via le site de Bio86 : <http://www.bio86.net/> puis en cliquant sur

PATIENTS

puis

LaboConnect



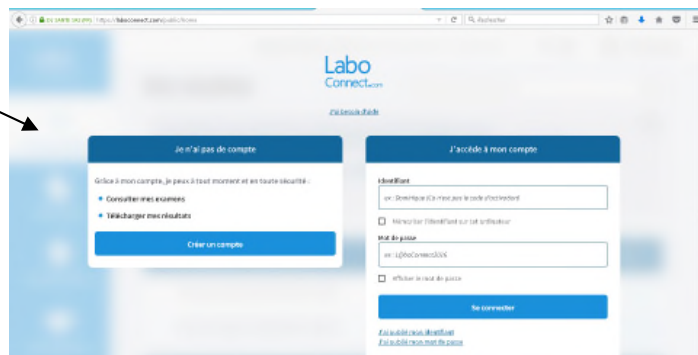
LABORATOIRES DE BIOLOGIE MÉDICALE

LABORATOIRES DE BIOLOGIE MÉDICALE EN SYNERGIE POUR UN SERVICE PROFESSIONNEL ET TECHNIQUE DE QUALITÉ
(ACCREDITATION COFRAC, N°B-9434, LISTE DES IMPLANTATIONS ET PORTÉE DISPONIBLES SOUS WWW.COFRAC.FR)

ACCUEIL PATIENTS QUESTIONS/RÉPONSES PROFESSIONNELS ADMINISTRATION CONTACT MON COMPTE DÉCONNEXION

Cliquez sur

Créer votre compte



Complétez ensuite le formulaire qui se présente :


ATTENTION! Une adresse courriel valide par compte.

Puis cliquez sur

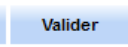
Continuer

Complétez la suite du formulaire :

ATTENTION! Seule la 1^{ère} question secrète est obligatoire.



Puis cliquez sur



Vous allez recevoir un lien d'activation par courriel valable 3 jours.

Cliquez sur le lien qui ouvre la fenêtre suivante :

Je saisis le code d'activation remis par mon laboratoire

Code d'activation*

Annuler

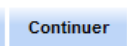


Entrez le code d'activation fourni par le laboratoire.

Ce code d'activation est disponible :

- Sur votre compte-rendu de résultats,
- Au laboratoire sur demande au secrétariat ou par courriel à contact@bio86.fr ou laboconnect@bio86.fr

Cliquez sur



Vous avez alors accès à vos résultats d'examens.

ATTENTION! Sur le serveur ne sont consultables que les résultats des 3 derniers mois.